LAMPE POUR LABORATOIRE LABOR-LAM

Utile pour classification et adaptation d'image du sang, illumination de transparences antisérum et contrôle d'albumine, tests de RH, comptage de colonies, microtitrage, illumination d'anneau colloïdal, observation de précipités, études d'agglutination, filtrations d'acides de graisses non stériles, etc. Lampe à corps indépendant qui au moyen de deux axes pivotants peut s'accoupler au support pour une agitation manuelle simple.
Lumière: blanche, avec écran diffuseur en métacrylate.
Température: de 30 °C à 35 °C sur la surface de l'écran.
Surface d'écran: 300 mm longueur x 85 mm largeur. Dim. extérieures: 320 mm longueur x 130 mm largeur x 55 mm hauteur. Consom: 8 W.
Code 3000438
ACCESSOIRE: Support de table. Type balancier. Code 7000483



COFFRET POUR RANGEMENT DE LAMES DE 26x76 mm

En ABS couleur blanche avec charnières et serrure, avec rainures numérotées et base de liège. Empilables, avec marque pour identification et index à l'intérieur du couvercle.
Code 1001371 pour 100 lames porte-objets.



ETUI À COMPARTIMENT

Pour 5 lames porte-objets, en polypropylène très utile pour le transport individuel.
Dim: 82 mm longueur x 30 mm largeur.
Code 1000869



BOÎTES POUR RANGEMENT DE LAMES DE 26x76 mm

En polystyrène, avec rainures numérotées. Index à l'intérieur du couvercle.
Code 1001368 pour 25 lames porte-objets.
Code 1001369 pour 50 lames porte-objets.
Code 1001370 pour 100 lames porte-objets.



COFFRET EN EPS POUR 5 DIAPOSITIVES

Spécialement conçu pour le transport et la conservation d´échantillons, et l´envoi de diapositives (échantillons de sang, sérum et échantillons de tissus) en toute sécurité. Système de rainures séparées de manière à ce qu´il n´y ait auncun contact entre elles. Peut contenir jusqu´à 10 diapositives (75 x 24 mm) superposées. Un couvercle d´obturation ajusté scelle les diapositives.
Dimensions: 53 mm haut. x 100 mm larg. x 63 mm prof.
Code 1001717 Paquet de 25 pièces.



Micromètre à main "m-10"

Micromètre à main cylindrique, qui permet de réaliser des coupes d'épaisseur minimale de 10 µm, au moyen d'un mécanisme manuel.
Anneau extérieur micrométrique, gradué en 50 divisions de 10 µm.
Parcours maximal d'avance de l'échantillon: 20 mm.
Pince de pression intérieure, avec ouverture maximale de 8 mm, pour la fixation de l'échantillon.
Code 5900019
Est livré complet, avec étui de transport, pince à dissection pointe arrondie, lame, base d'appui en verre de 5 mm d'épaisseur.



